

BONITETNO IZVJEŠĆE

EDE GROUP j.d.o.o.

Izdano dana 16. travnja 2026.

Izdano za: **Tea Gatternig**

ODVJETNIČKI URED TEA GATTERNIG



Centrala: + 385 1 30 30 500

marketing.hr@bisnode.com

prodaja.hr@bisnode.com

kontakt.hr@bisnode.com

www.bisnode.hr

Adresa: Fallerovo šetalište

22, HR-10000 Zagreb

Profil

Dun & Bradstreet d.o.o.

Izdano dana 16. travnja 2026.

OPĆI PODACI

Poduzeće: EDI GROUP j.d.o.o.

OIB: 39534634434

Djelatnost: 47.91. Uslužne djelatnosti posredovanja u nespecijaliziranoj trgovini na malo

Godina osnivanja: 2022

Vlasništvo: privatno vlasništvo

Kapital: 100% domaći kapital

Veličina: 1 - mikro

ŽIRORAČUNI

HR9124020061101080601

KONTAKT PODACI

Adresa: Korzo 11 , Rijeka

Email: edigroupdoobau@gmail.com

ODGOVORNE OSOBE

Flamur Banushaj

(član uprave)

Tea Gatternig

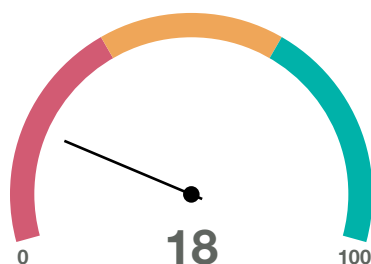
(privremena stečajna upraviteljica)

Bonitetna ocjena - 2023. godina

D3

NAZIV	VRIJEDNOST	SKALA	TUMAČENJE
Udio duga u financiranju	78,61		Prosječno
Platežna sposobnost	1,05		Prosječno
Pokrivenost rashoda EBITDA-om	-0,04		Ispodprosječno
Kreditna izloženost iz operativnog poslovanja	0,06		Prosječno
Stopa povrata na imovinu	-17,83		Ispodprosječno
Produktivnost ukupne imovine	2,13		Ispodprosječno

Poslovanje - 2023. godina

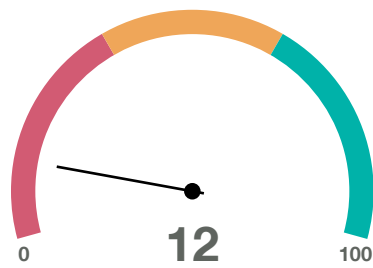


NAZIV	VRIJEDNOST	SKALA	TUMAČENJE
Bonitetna ocjena	D		Ispodprosječno
Prihod po zaposleniku	18.212 €		Slabo
Neto profitna marža	-8,16 %		Slabo
Tekuća likvidnost	1,05 %		Iznadprosječno
Novčani omjer	0,01		Slabo
Stupanj zaduženosti	0,79		Ispodprosječno
Dani vezivanja potraživanja	23 dana		Odlično
Dani vezivanja obveza	13 dana		Odlično

Kvaliteta poslovanja

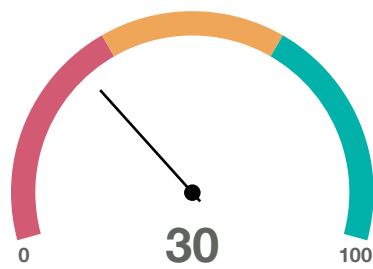
Dun & Bradstreet d.o.o.
Izdano dana 16. travnja 2026.

Trend



NAZIV	VRIJEDNOST	SKALA	TUMAČENJE
Ukupni prihodi	-18,9 %	<div><div></div></div>	Ispodprosječno
Neto dobit	-145,2 %	<div><div></div></div>	Slabo
Broj zaposlenih	0 %	<div><div></div></div>	Ispodprosječno
Imovina	-2,4 %	<div><div></div></div>	Ispodprosječno
Neto profitna marža	-155,7 %	<div><div></div></div>	Slabo
Tekuća likvidnost	-69,9 %	<div><div></div></div>	Ispodprosječno
Novčani omjer	-98,4 %	<div><div></div></div>	Ispodprosječno
Stupanj zaduženosti	+259,1 %	<div><div></div></div>	Ispodprosječno
Dani vezivanja potraživanja	+130 %	<div><div></div></div>	Odlično
Dani vezivanja obveza	+62,5 %	<div><div></div></div>	Odlično

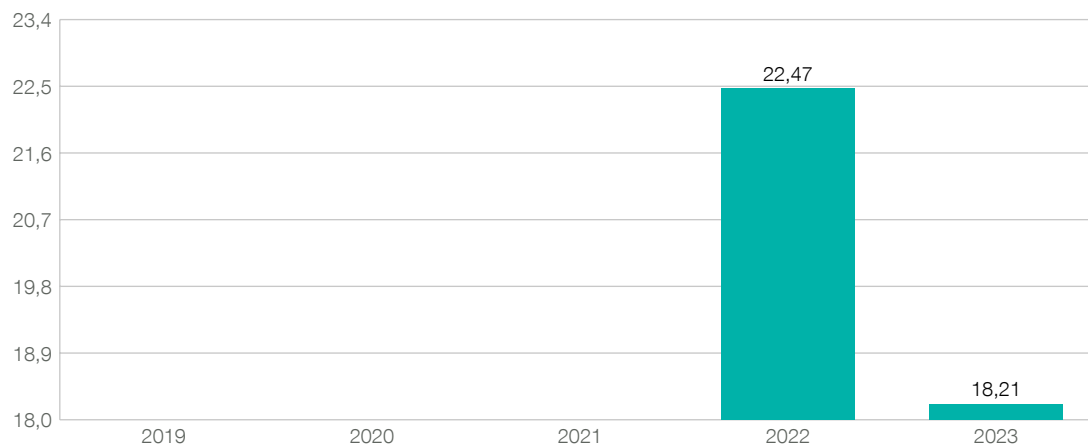
Stabilnost



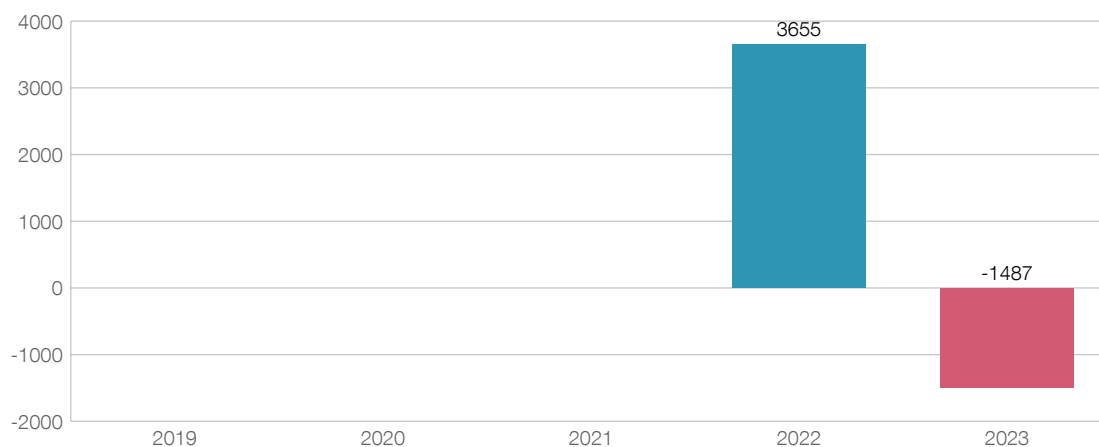
Blokada	Da
Predstečaj	NE
Stečaj	Ne
Likvidacija	Ne
Porezni dug	Ne
Neisplata plaća	Ne

Ključni pokazatelji

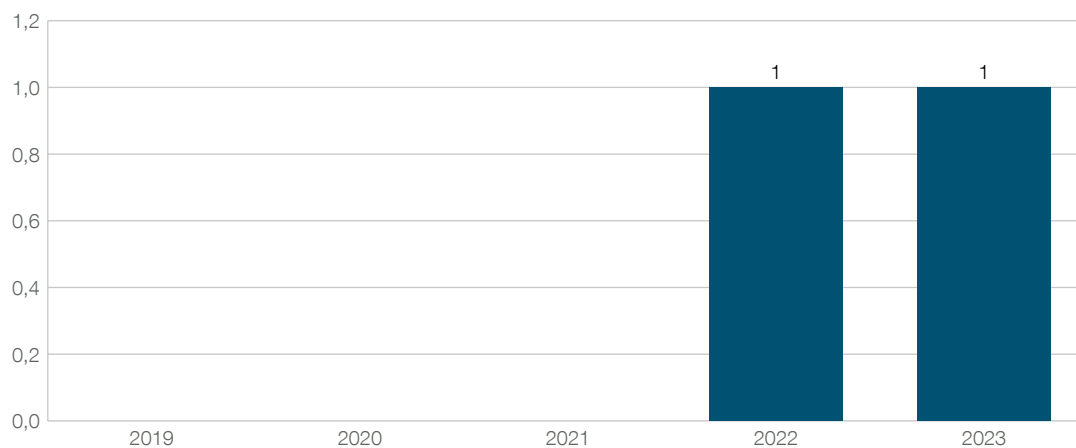
Prihodi (tis. €)



Bruto dobit (€)



Broj zaposlenih



Kvaliteta poslovanja

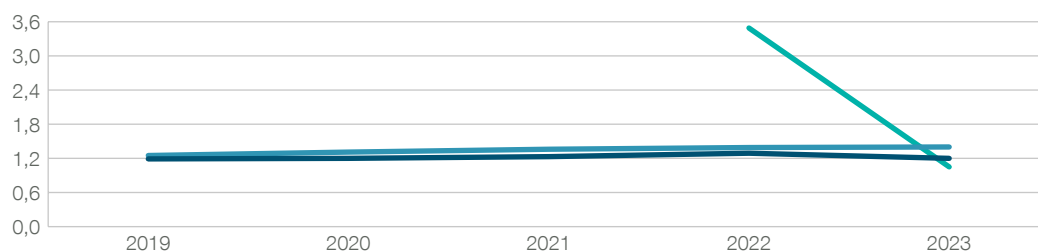
Dun & Bradstreet d.o.o.

Izdano dana 16. travnja 2026.

Usporedba sa sektorom i RH

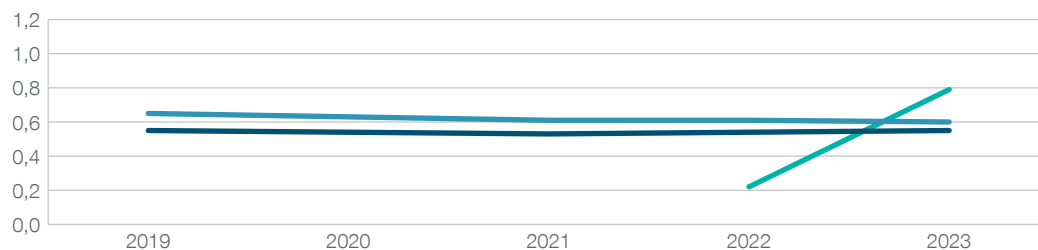
Tekuća likvidnost

EDE GROUP
Sektor
Gospodarstvo



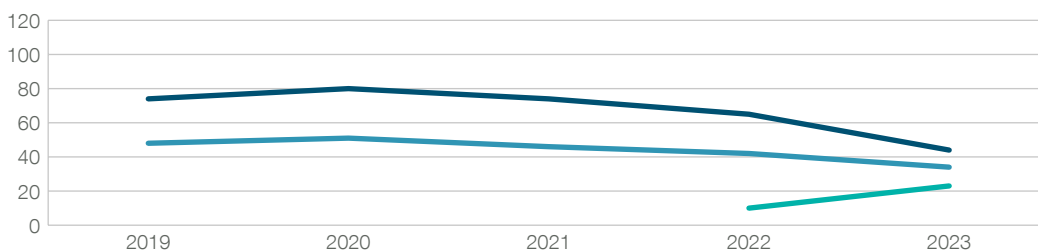
Stupanj zaduženosti

EDE GROUP
Sektor
Gospodarstvo



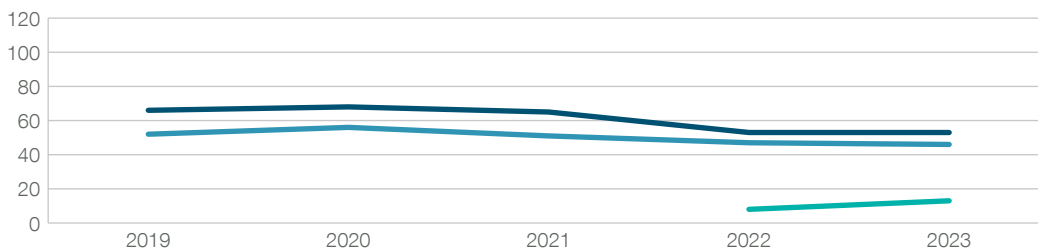
Naplata potraživanja

EDE GROUP
Sektor
Gospodarstvo



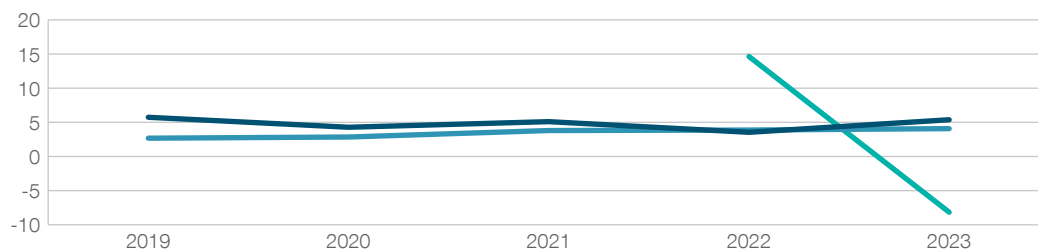
Plaćanje obveza

EDE GROUP
Sektor
Gospodarstvo



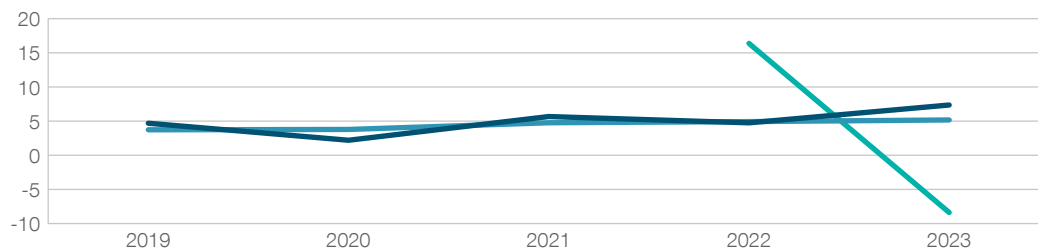
Neto profitna marža

EDE GROUP
Sektor
Gospodarstvo



Operativna marža

EDE GROUP
Sektor
Gospodarstvo



Bilanca RDG

Dun & Bradstreet d.o.o.

Izdano dana 16. travnja 2026.

Bilanca

	2021	2022	2023
A) POTRAŽIVANJA ZA UPISANI A NEUPLAĆENI KAPITAL (u €)	-	0	0
B) DUGOTRAJNA IMOVINA (u €)	-	2.137	1.496
I. NEMATERIJALNA IMOVINA (u €)	-	0	0
1. Izdaci za razvoj (u €)	-	0	0
2. Koncesije, patenti, licencije, robne i uslužne marke, softver i ostala pr (u €)	-	0	0
3. Goodwill (u €)	-	0	0
4. Predumovi za nabavu nematerijalne imovine (u €)	-	0	0
5. Nematerijalna imovina u pripremi (u €)	-	0	0
6. Ostala nematerijalna imovina (u €)	-	0	0
II. MATERIJALNA IMOVINA (u €)	-	2.137	1.496
1. Zemljište (u €)	-	0	0
2. Građevinski objekti (u €)	-	0	0
3. Postrojenja i oprema (u €)	-	2.137	1.496
4. Alati, pogonski inventar i transportna imovina (u €)	-	0	0
5. Biološka imovina (u €)	-	0	0
6. Predumovi za materijalnu imovinu (u €)	-	0	0
7. Materijalna imovina u pripremi (u €)	-	0	0
8. Ostala materijalna imovina (u €)	-	0	0
9. Ulaganje u nekretnine (u €)	-	0	0
III. DUGOTRAJNA FINANCIJSKA IMOVINA (u €)	-	0	0
1. Ulaganja u udjele (dionice) poduzetnika unutar grupe (u €)	-	0	0
2. Ulaganja u ostale vrijednosne papire poduzetnika unutar grupe (u €)	-	0	0
3. Dani zajmovi, depoziti i slično poduzetnicima unutar grupe (u €)	-	0	0
4. Ulaganja u udjele (dionice) društava povezanih sudjelujućim interesom (u €)	-	0	0
5. Ulaganja u ostale vrijednosne papire društava povezanih sudjelujućim int (u €)	-	0	0
6. Dani zajmovi, depoziti i slično društvima povezanim sudjelujućim interes (u €)	-	0	0
7. Ulaganja u vrijednosne papire (u €)	-	0	0
8. Dani zajmovi, depoziti i slično (u €)	-	0	0
9. Ostala ulaganja koja se obračunavaju metodom udjela (u €)	-	0	0

Bilanca RDG

Dun & Bradstreet d.o.o.

Izdano dana 16. travnja 2026.

10. Ostala dugotrajna financijska imovina (u €)	-	0	0
IV. POTRAŽIVANJA (u €)	-	0	0
1. Potraživanja od poduzetnika unutar grupe (u €)	-	0	0
2. Potraživanja od društava povezanih sudjelujućim interesom (u €)	-	0	0
3. Potraživanja od kupaca (u €)	-	0	0
4. Ostala potraživanja (u €)	-	0	0
V. ODGOĐENA POREZNA IMOVINA (u €)	-	0	0
C) KRATKOTRAJNA IMOVINA (u €)	-	6.500	6.936
I. ZALIHE (u €)	-	4.639	5.520
1. Sirovine i materijal (u €)	-	0	0
2. Proizvodnja u tijeku (u €)	-	0	0
3. Gotovi proizvodi (u €)	-	0	0
4. Trgovačka roba (u €)	-	4.639	5.520
5. Predumovi za zalihe (u €)	-	0	0
6. Dugotrajna imovina namijenjena prodaji (u €)	-	0	0
7. Biološka imovina (u €)	-	0	0
II. POTRAŽIVANJA (u €)	-	525	1.157
1. Potraživanja od poduzetnika unutar grupe (u €)	-	0	0
2. Potraživanja od društava povezanih sudjelujućim interesom (u €)	-	0	0
3. Potraživanja od kupaca (u €)	-	525	938
4. Potraživanja od zaposlenika i članova poduzetnika (u €)	-	0	0
5. Potraživanja od države i drugih institucija (u €)	-	0	220
6. Ostala potraživanja (u €)	-	0	0
III. KRATKOTRAJNA FINANCIJSKA IMOVINA (u €)	-	169	216
1. Ulaganja u udjele (dionice) poduzetnika unutar grupe (u €)	-	0	0
2. Ulaganja u ostale vrijednosne papire poduzetnika unutar grupe (u €)	-	0	0
3. Dani zajmovi, depoziti i slično poduzetnicima unutar grupe (u €)	-	0	0
4. Ulaganja u udjele (dionice) društava povezanih sudjelujućim interesom (u €)	-	0	0
5. Ulaganja u ostale vrijednosne papire društava povezanih sudjelujućim int (u €)	-	0	0
6. Dani zajmovi, depoziti i slično društvima povezanim sudjelujućim interes (u €)	-	0	0
7. Ulaganja u vrijednosne papire (u €)	-	0	0
8. Dani zajmovi, depoziti i slično (u €)	-	169	216
9. Ostala financijska imovina (u €)	-	0	0

Bilanca RDG

Dun & Bradstreet d.o.o.

Izdano dana 16. travnja 2026.

IV. NOVAC U BANCIMA I BLAGAJNI (u €)	-	1.167	43
D) PLAĆENI TROŠKOVI BUDUĆEG RAZDOBLJA I OBRAČUNATI PRIHODI (u €)	-	0	0
E) UKUPNO AKTIVA (u €)	-	8.637	8.432
F) IZVANBILANČNI ZAPISI (u €)	-	0	0
A) KAPITAL I REZERVE (u €)	-	3.290	1.804
I. TEMELJNI (UPISANI) KAPITAL (u €)	-	1	1
II. KAPITALNE REZERVE (u €)	-	0	0
III. REZERVE IZ DOBITI (u €)	-	0	0
1. Zakonske rezerve (u €)	-	0	0
2. Rezerve za vlastite dionice (u €)	-	0	0
3. Vlastite dionice i udjeli (odbitna stavka) (u €)	-	0	0
4. Statutarne rezerve (u €)	-	0	0
5. Ostale rezerve (u €)	-	0	0
IV. REVALORIZACIJSKE REZERVE (u €)	-	0	0
V. REZERVE FER VRIJEDNOSTI (u €)	-	0	0
1. Fer vrijednost financijske imovine kroz ostalu sveobuhvatnu dobit (odnos (u €)	-	0	0
2. Učinkoviti dio zaštite novčanih tokova (u €)	-	0	0
3. Učinkoviti dio zaštite neto ulaganja u inozemstvu (u €)	-	0	0
4. Ostale rezerve fer vrijednosti (u €)	-	0	0
5. Tečajne razlike iz preračuna inozemnog poslovanja (konsolidacija) (u €)	-	0	0
6. Tečajne razlike zbog preračuna u prezentacijsku valutu (u €)	-	-	-
VI. ZADRŽANA DOBIT ILI PRENESENI GUBITAK (u €)	-	0	3.289
1. Zadržana dobit (u €)	-	0	3.289
2. Preneseni gubitak (u €)	-	0	0
VII. DOBIT ILI GUBITAK POSLOVNE GODINE (u €)	-	3.289	-1.487
1. Dobit poslovne godine (u €)	-	3.289	0
2. Gubitak poslovne godine (u €)	-	0	1.487
VIII. MANJINSKI (NEKONTROLIRAJUĆI) INTERES (u €)	-	0	0
B) REZERVIRANJA (u €)	-	0	0
1. Rezerviranja za mirovine, otpremnine i slične obveze (u €)	-	0	0
2. Rezerviranja za porezne obveze (u €)	-	0	0
3. Rezerviranja za započete sudske sporove (u €)	-	0	0
4. Rezerviranja za troškove obnavljanja prirodnih bogatstava (u €)	-	0	0
5. Rezerviranja za troškove u jamstvenim rokovima (u €)	-	0	0
6. Druga rezerviranja (u €)	-	0	0

Bilanca RDG

Dun & Bradstreet d.o.o.

Izdano dana 16. travnja 2026.

C) DUGOROČNE OBVEZE (u €)	-	0	0
1. Obveze prema poduzetnicima unutar grupe (u €)	-	0	0
2. Obveze za zajmove, depozite i slično poduzetnika unutar grupe (u €)	-	0	0
3. Obveze prema društvima povezanim sudjelujućim interesom (u €)	-	0	0
4. Obveze za zajmove, depozite i slično društava povezanih sudjelujućim int (u €)	-	0	0
5. Obveze za zajmove, depozite i slično (u €)	-	0	0
6. Obveze prema bankama i drugim financijskim institucijama (u €)	-	0	0
7. Obveze za predujmove (u €)	-	0	0
8. Obveze prema dobavljačima (u €)	-	0	0
9. Obveze po vrijednosnim papirima (u €)	-	0	0
10. Ostale dugoročne obveze (u €)	-	0	0
11. Odgođena porezna obveza (u €)	-	0	0
D) KRATKOROČNE OBVEZE (u €)	-	1.862	6.628
1. Obveze prema poduzetnicima unutar grupe (u €)	-	0	0
2. Obveze za zajmove, depozite i slično poduzetnika unutar grupe (u €)	-	349	0
3. Obveze prema društvima povezanim sudjelujućim interesom (u €)	-	0	0
4. Obveze za zajmove, depozite i slično društava povezanih sudjelujućim int (u €)	-	0	0
5. Obveze za zajmove, depozite i slično (u €)	-	0	3.189
6. Obveze prema bankama i drugim financijskim institucijama (u €)	-	0	0
7. Obveze za predujmove (u €)	-	0	0
8. Obveze prema dobavljačima (u €)	-	286	289
9. Obveze po vrijednosnim papirima (u €)	-	0	0
10. Obveze prema zaposlenicima (u €)	-	594	2.704
11. Obveze za poreze, doprinose i slična davanja (u €)	-	633	278
12. Obveze s osnove udjela u rezultatu (u €)	-	0	0
13. Obveze po osnovi dugotrajne imovine namijenjene prodaji (u €)	-	0	0
14. Ostale kratkoročne obveze (u €)	-	0	168
E) ODGOĐENO PLAĆANJE TROŠKOVA I PRIHOD BUDUĆEGA RAZDOBLJA (u €)	-	3.484	0
F) UKUPNO – PASIVA (u €)	-	8.637	8.432
G) IZVANBILANČNI ZAPISI (u €)	-	0	0

Račun dobiti i gubitka

	2021	2022	2023
I. POSLOVNI PRIHODI (u €)	-	22.469	18.160
1. Prihodi od prodaje s poduzetnicima unutar grupe (u €)	-	0	0
2. Prihodi od prodaje (izvan grupe) (u €)	-	15.405	14.837
3. Prihodi na temelju upotrebe vlastitih proizvoda, robe i usluga (u €)	-	0	0
4. Ostali poslovni prihodi s poduzetnicima unutar grupe (u €)	-	0	0
5. Ostali poslovni prihodi (izvan grupe) (u €)	-	7.064	3.324
II. POSLOVNI RASHODI (u €)	-	18.787	19.682
1. Promjene vrijednosti zaliha proizvodnje u tijeku i gotovih proizvoda (u €)	-	0	0
2. Materijalni troškovi (u €)	-	8.742	6.680
a) Troškovi sirovina i materijala (u €)	-	936	116
b) Troškovi prodane robe (u €)	-	1.492	1.278
c) Ostali vanjski troškovi (u €)	-	6.315	5.286
3. Troškovi osoblja (u €)	-	8.100	10.664
a) Neto plaće i nadnice (u €)	-	6.204	8.052
b) Troškovi poreza i doprinosa iz plaća (u €)	-	1.896	2.612
c) Doprinosi na plaće (u €)	-	0	0
4. Amortizacija (u €)	-	427	641
5. Ostali troškovi (u €)	-	1.518	1.697
6. Vrijednosna usklađenja (u €)	-	0	0
a) dugotrajne imovine osim financijske imovine (u €)	-	0	0
b) kratkotrajne imovine osim financijske imovine (u €)	-	0	0
7. Rezerviranja (u €)	-	0	0
a) Rezerviranja za mirovine, otpremnine i slične obveze (u €)	-	0	0
b) Rezerviranja za porezne obveze (u €)	-	0	0
c) Rezerviranja za započete sudske sporove (u €)	-	0	0
d) Rezerviranja za troškove obnavljanja prirodnih bogatstava (u €)	-	0	0
e) Rezerviranja za troškove u jamstvenim rokovima (u €)	-	0	0
f) Druga rezerviranja (u €)	-	0	0
8. Ostali poslovni rashodi (u €)	-	0	0
III. FINANCIJSKI PRIHODI (u €)	-	0	52
1. Prihodi od ulaganja u udjele (dionice) poduzetnika unutar grupe (u €)	-	0	0
2. Prihodi od ulaganja u udjele (dionice) društava povezanih sudjelujućim i (u €)	-	0	0

Bilanca RDG

Dun & Bradstreet d.o.o.

Izdano dana 16. travnja 2026.

3. Prihodi od ostalih dugotrajnih financijskih ulaganja i zajmova poduzetni (u €)	-	0	0
4. Ostali prihodi s osnove kamata iz odnosa s poduzetnicima unutar grupe (u €)	-	0	0
5. Tečajne razlike i ostali financijski prihodi iz odnosa s poduzetnicima u (u €)	-	0	0
6. Prihodi od ostalih dugotrajnih financijskih ulaganja i zajmova (u €)	-	0	0
7. Ostali prihodi s osnove kamata (u €)	-	0	46
8. Tečajne razlike i ostali financijski prihodi (u €)	-	0	6
9. Nerealizirani dobici (prihodi) od financijske imovine (u €)	-	0	0
10. Ostali financijski prihodi (u €)	-	0	0
IV. FINANCIJSKI RASHODI (u €)	-	26	17
1. Rashodi s osnove kamata i slični rashodi s poduzetnicima unutar grupe (u €)	-	0	0
2. Tečajne razlike i drugi rashodi s poduzetnicima unutar grupe (u €)	-	0	0
3. Rashodi s osnove kamata i slični rashodi (u €)	-	1	17
4. Tečajne razlike i drugi rashodi (u €)	-	25	0
5. Nerealizirani gubici (rashodi) od financijske imovine (u €)	-	0	0
6. Vrijednosna usklađenja financijske imovine (neto) (u €)	-	0	0
7. Ostali financijski rashodi (u €)	-	0	0
V. UDIO U DOBITI OD DRUŠTAVA POVEZANIH SUDJELUJUĆIM INTERESOM (u €)	-	0	0
VI. UDIO U DOBITI OD ZAJEDNIČKIH POTHVATA (u €)	-	0	0
VII. UDIO U GUBITKU OD DRUŠTAVA POVEZANIH SUDJELUJUĆIM INTERESOM (u €)	-	0	0
VIII. UDIO U GUBITKU OD ZAJEDNIČKIH POTHVATA (u €)	-	0	0
IX. UKUPNI PRIHODI (u €)	-	22.469	18.212
X. UKUPNI RASHODI (u €)	-	18.813	19.699
XI. DOBIT ILI GUBITAK PRIJE OPOREZIVANJA (u €)	-	3.655	-1.487
1. Dobit prije oporezivanja (u €)	-	3.655	0
2. Gubitak prije oporezivanja (u €)	-	0	1.487
XII. POREZ NA DOBIT (u €)	-	366	0
XIII. DOBIT ILI GUBITAK RAZDOBLJA (u €)	-	3.289	-1.487
1. Dobit razdoblja (u €)	-	3.289	0
2. Gubitak razdoblja (u €)	-	0	1.487
XIV. DOBIT ILI GUBITAK PREKINUTOG POSLOVANJA PRIJE OPOREZIVANJA (u €)	-	0	0
1. Dobit prekinutog poslovanja prije oporezivanja (u €)	-	0	0
2. Gubitak prekinutog poslovanja prije oporezivanja (u €)	-	0	0
XV. POREZ NA DOBIT PREKINUTOG POSLOVANJA (u €)	-	0	0
1. Dobit prekinutog poslovanja za razdoblje (u €)	-	0	0

Bilanca RDG

Dun & Bradstreet d.o.o.

Izdano dana 16. travnja 2026.

2. Gubitak prekinutog poslovanja za razdoblje (u €)	-	0	0
XVI. DOBIT ILI GUBITAK PRIJE OPOREZIVANJA (u €)	-	0	0
1. Dobit prije oporezivanja (u €)	-	0	0
2. Gubitak prije oporezivanja (u €)	-	0	0
XVII. POREZ NA DOBIT (u €)	-	0	0
XVIII. DOBIT ILI GUBITAK RAZDOBLJA (u €)	-	0	0
1. Dobit razdoblja (u €)	-	0	0
2. Gubitak razdoblja (u €)	-	0	0
XIX. DOBIT ILI GUBITAK RAZDOBLJA (u €)	-	0	0
1. Pripisana imateljima kapitala matice (u €)	-	0	0
2. Pripisana manjinskom (nekontrolirajućem) interesu (u €)	-	0	0
I. Dobit ili gubitak razdoblja (u €)	-	0	0
II. Ostala sveobuhvatna dobit/gubitak prije poreza (u €)	-	0	0
III. Stavke koje neće biti reklasificirane u dobit ili gubitak (u €)	-	0	0
1. Promjene revalorizacijskih rezervi dugotrajne materijalne i nematerijalne i (u €)	-	0	0
2. Dobitak ili gubitak s osnove naknadnog vrednovanja vlasničkih vrijednosnih (u €)	-	0	0
3. Promjene fer vrijednosti financijske obveze po fer vrijednosti kroz račun d (u €)	-	0	0
4. Aktuarski dobici/gubici po planovima definiranih primanja (u €)	-	0	0
5. Ostale stavke koje neće biti reklasificirane (u €)	-	0	0
6. Porez na dobit koji se odnosi na stavke koje neće biti reklasificirane (u €)	-	0	0
IV. Stavke koje je moguće reklasificirati u dobit ili gubitak (u €)	-	0	0
1. Tečajne razlike iz preračuna inozemnog poslovanja (u €)	-	0	0
2. Tečajne razlike zbog preračuna u prezentacijsku valutu (u €)	-	-	-
3. Dobitak ili gubitak s osnove naknadnog vrednovanja dužničkih vrijednosnih p (u €)	-	0	0
4. Dobit ili gubitak s osnove učinkovite zaštite novčanih tokova (u €)	-	0	0
5. Dobit ili gubitak s osnove učinkovite zaštite neto ulaganja u inozemstvu (u €)	-	0	0
6. Udio u ostaloj sveobuhvatnoj dobiti/gubitku društava povezanih sudjelujućim (u €)	-	0	0
7. Promjene fer vrijednosti vremenske vrijednosti opcije (u €)	-	0	0
8. Promjene fer vrijednosti terminskih elemenata terminskih ugovora (u €)	-	0	0
9. Ostale stavke koje je moguće reklasificirati u dobit ili gubitak (u €)	-	0	0
10. Porez na dobit koji se odnosi na stavke koje je moguće reklasificirati u d (u €)	-	0	0
V. Neto ostala sveobuhvatna dobit ili gubitak (u €)	-	0	0
VI. Ukupna sveobuhvatna dobit ili gubitak razdoblja (u €)	-	0	0

Bilanca RDG

Dun & Bradstreet d.o.o.

Izdano dana 16. travnja 2026.

VI. SVEOBUH VATNA DOBIT ILI GUBITAK RAZDOBLJA (u €)	-	0	0
1. Pripisana imateljima kapitala matice (u €)	-	0	0
2. Pripisana manjinskom (nekontrolirajućem) interesu (u €)	-	0	0

Objašnjenja

Tekuća likvidnost

Tekuća likvidnost pokazuje u kojoj mjeri kratkotrajna imovina poduzeća pokriva kratkoročne obveze. Cilj je utvrditi raspolaže li poduzeće sa dovoljno likvidnih sredstava kako bi u kratkom roku mogao podmiriti svoje tekuće obveze. Optimalna razina ovog pokazatelja kreće se između 1,5 i 2.

Stupanj zaduženosti

Stupanj zaduženosti pokazuje koliki je udio vanjskih izvora financiranja u financiranju imovine poduzeća. Veći stupanj zaduženosti sugerira veću zaduženost poduzeća, dok eventualna vrijednost iznad 1 sugerira kako je kapital poduzeća negativan. Gornja granica prihvatljive zaduženosti smatra se 0,7.

Naplata potraživanja

Naplata potraživanja mjeri koliko je poduzeće uspješno u naplati od kupaca prema podacima na zadnji dan u godini. Veća razina realiziranih prihoda u odnosu na razinu nenaplaćenih potraživanja značit će kraću iskazanu naplatu potraživanja poduzeća. S obzirom da je uobičajena valuta plaćanja unutar 60 dana, sva poduzeća koja imaju vrijednost ovog pokazatelja iznad te razine očito ne uspijevaju uredno naplaćivati svoja potraživanja.

Plaćanje obveza

Plaćanje obveza mjeri urednost podmirenja obveza prema dobavljačima na temelju podataka iz zadnjeg dana u godini. Manji iznos nepodmirenih obveza prema dobavljačima u odnosu na iznos ostvarenih materijalnih troškova poduzeća značit će kraći prosjek plaćanja obveza. Ukoliko poduzeće ima ovaj pokazatelj veći od 60 dana, vrlo vjerojatno ne podmiruje svoje obveze na vrijeme.

Neto profitna marža

Neto profitna marža predstavlja omjer neto dobiti i ukupnih prihoda, odnosno mjeri koliki je udio od ukupno realiziranih prihoda ostao vlasnicima poduzeća na raspolaganju nakon oporezivanja bruto dobiti. Veća vrijednost ovog pokazatelja sugerira veću razliku između ostvarenih prihoda i rashoda u korist prihoda. Negativna neto profitna marža sugerira kako je poduzeće ostvarilo neto gubitak, tj. ostvareni rashodi bili su veći od prihoda.

Operativna marža

Operativna marža predstavlja omjer poslovne dobiti i poslovnih rashoda. Za razliku od neto profitne marže, ona u obzir uzima samo prihode i rashode ostvarene iz direktne poslovne aktivnosti, dok isključuje investicijsku i financijsku aktivnost poduzeća. Negativna operativna marža sugerira kako je dobit iz poslovnih aktivnosti poduzeća bila negativna.

Udio u djelatnosti

Dun & Bradstreet d.o.o.

Izdano dana 16. travnja 2026.

Sažetak udjela u djelatnosti (2023)

Djelatnost subjekta (prema posljednjem financijskom izvještaju): 47.91. - Uslužne djelatnosti posredovanja u nespecijaliziranoj trgovini na malo

EDE GROUP j.d.o.o. u svojoj glavnoj djelatnosti ima udio od 0,01% i nalazi se na 544. mjestu obzirom na ukupne prihode. Sveukupno u djelatnosti 47.91. postoji 1046 subjekata. (Broje se samo subjekti koji predaju godišnja financijska izvješća)

Prvih 10 subjekata u djelatnosti drži udio od 54,12%. Tvrtka EDE GROUP j.d.o.o. prema veličini je rangirana kao mikro poduzeće.

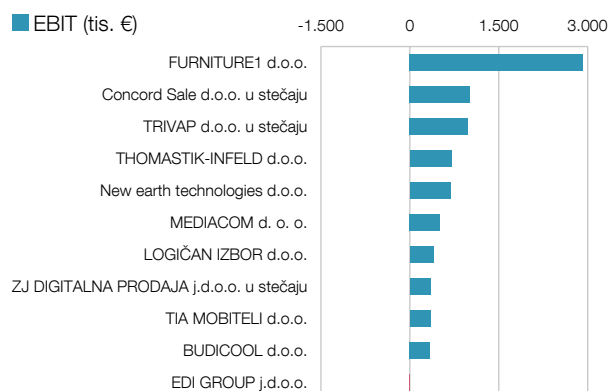
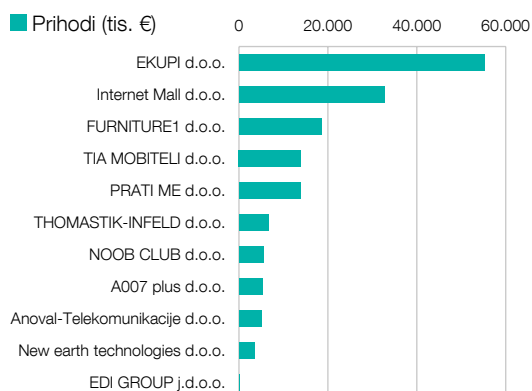
Unutar djelatnosti obzirom na veličinu postoji: 1003 mmikro, 40 malih i 3 srednje velika poduzeća.

Udio u djelatnosti prema ukupnom prihodu (2023)

Rang	Naziv poduzeća	Udio u top 10	Udio u djelatnosti
1.	EKUPI d.o.o.	34,46%	18,65%
2.	Internet Mall d.o.o.	20,38%	11,03%
3.	FURNITURE1 d.o.o.	11,57%	6,26%
4.	TIA MOBITELI d.o.o.	8,7%	4,71%
5.	PRATI ME d.o.o.	8,68%	4,7%
6.	THOMASTIK-INFELD d.o.o.	4,11%	2,22%
7.	NOOB CLUB d.o.o.	3,48%	1,88%
8.	A007 plus d.o.o.	3,28%	1,78%
9.	Anoval-Telekomunikacije d.o.o.	3,21%	1,74%
10.	New earth technologies d.o.o.	2,12%	1,15%
544.	EDI GROUP j.d.o.o.	0,01%	0,01%
		Ostali u djelatnosti:	45,88%

Udio u djelatnosti prema EBIT (2023)

Rang	Naziv poduzeća	Udio u top 10	Udio u djelatnosti
1.	FURNITURE1 d.o.o.	35,4%	16,08%
2.	Concord Sale d.o.o. u stečaju	12,32%	5,6%
3.	TRIVAP d.o.o. u stečaju	11,91%	5,41%
4.	THOMASTIK-INFELD d.o.o.	8,59%	3,9%
5.	New earth technologies d.o.o.	8,25%	3,75%
6.	MEDIACOM d. o. o.	6,15%	2,8%
7.	LOGIČAN IZBOR d.o.o.	4,81%	2,19%
8.	ZJ DIGITALNA PRODAJA j.d.o.o. u stečaju	4,24%	1,93%
9.	TIA MOBITELI d.o.o.	4,18%	1,9%
10.	BUDICOOL d.o.o.	4,15%	1,88%
766.	EDI GROUP j.d.o.o.	-	-
		Ostali u djelatnosti:	54,56%



Ostali pravni podaci i bilješke

Dun & Bradstreet d.o.o.

Izdano dana 16. travnja 2026.

Pravni odnosi

Status subjekta:

Bez postupka

Osnivački akt:

Izjava o osnivanju jednostavnog društva s ograničenom odgovornošću od 05.03.2022. godine. Odlukom člana društva od 20. prosinca 2024. izmijenjene su odredbe Izjave o osnivanju. Potpuni tekst Izjave o osnivanju dostavljen je u zbirku isprava. Odlukom člana društva od 20. prosinca 2024. izmijenjene su odredbe Izjave o osnivanju u cijelosti. Potpuni tekst Izjave o osnivanju dostavljen je u zbirku isprava.

Temeljni kapital:

1,00 (euro)

Registrirane djelatnosti

usluge informacijskog društva
administrativne djelatnosti
pružanje usluga u trgovini
obavljanje trgovačkog posredovanja na domaćem i inozemnom tržištu
proizvodnja elektroničkih i optičkih proizvoda
proizvodnja optičkih instrumenata i fotografske opreme
računovodstveni poslovi
računalne i srodne djelatnosti
djelatnost elektroničkih komunikacijskih mreža i usluga
djelatnost pružanja audio i/ili audiovizualnih medijskih usluga
fotografske djelatnosti
grafički dizajn
modni dizajn
web dizajn
proizvodnja, odnosno izrada medicinskih proizvoda
promet medicinskih proizvoda na malo
projektiranje i građenje građevina, održavanje zgrade te stručni nadzor građenja
energetsko certificiranje, energetski pregled zgrade i redoviti pregled sustava grijanja i sustava hlađenja ili klimatizacije u zgradi
stručni poslovi prostornog uređenja
djelatnost prostornog planiranja
djelatnosti prostornog uređenja i gradnje
djelatnost projektiranja i/ili stručnog nadzora građenja
djelatnost upravljanja projektom gradnje
djelatnost tehničkog ispitivanja i analize
djelatnost ispitivanja
uklanjanje građevina i pripremni radovi na gradilištu
usluge izvođenja limarskih, krovopokrivačkih i hidroizolaterskih radova
izvođenje vodoinstalaterskih, električarskih, mehaničarskih, glodarskih, tokarskih, bravarskih, staklarskih, varilačkih, monterskih, zidarskih, armiračkih, tesarskih, podopolagačkih, izolacijskih, soboslikarskih, keramičarskih, parketarskih, tapetarskih i ostalih građevinsko obrtničkih i završnih radova u zemlji i inozemstvu
elektroinstalacijski radovi
izvođenje elektromehaničarskih radova
izvođenje svih vrsta instalacijskih radova (grijanje, kanalizacija, plin) te ostali građevinski instalacijski radovi

Ostali pravni podaci i bilješke

Dun & Bradstreet d.o.o.

Izdano dana 16. travnja 2026.

izvođenje svih vrsta građevinskih radova na visini i nepristupačnim mjestima
montažni radovi koji se obavljaju na različitim vrstama građevina, a zahtijevaju specijalno izvođenje i opremu
savjetovanje i inženjering u graditeljskoj djelatnosti
obavljanje djelatnosti upravljanja projektom gradnje
iznajmljivanje građevinskih strojeva i opreme bez rukovatelja
iznajmljivanje građevinskih strojeva i opreme sa rukovateljem
instaliranje industrijskih strojeva i opreme
prijevoz tereta u unutarnjem cestovnom prometu
prijevoz tereta u međunarodnom cestovnom prometu
prijevoz putnika u unutarnjem cestovnom prometu
prijevoz putnika u međunarodnom cestovnom prometu
prijevoz osoba i tereta za vlastite potrebe
usluge iznajmljivanja vozila (rent-a-car)
kupnja i prodaja robe
zastupanje stranih pravnih osoba u plasiranju njihovih proizvoda i usluga na domaćem i inozemnom tržištu
promidžba (reklama i propaganda)
istraživanje tržišta i ispitivanje javnog mnijenja
savjetovanje u vezi s poslovanjem i upravljanjem
obrada podataka, usluge poslužitelja i djelatnosti povezane s njima, internetski portali

Pravna obavijest

Ovo izvješće dobivate u skladu s vašim ugovorom o pretplati i uvjetima i odredbama na DUN & BRADSTREET D.O.O., Zagreb, Hrvatska. Osim ako je izričito drugačije dogovoreno, informacije u ovom izvješću tvrtke namijenjene su isključivo za vlastitu upotrebu. Sve poslovne informacije u ovom izvješću, koje sadrže pojedinosti o kreditnoj sposobnosti i solventnosti (također se nazivaju procjena rizika, indeks kreditnog rejtinga ili kreditna preporuka), ne smiju se tumačiti kao izjava o činjenicama ili individualnoj stručnosti, a također ne kao „ocjena” u smislu Uredbe (EZ) br. 1060/2009 od 16. rujna 2009. o agencijama za kreditni rejting. Umjesto toga, ove se informacije odnose isključivo na vrijednosne prosudbe, koje se temelje na matematičkim i statističkim analizama i automatski kreiranim procjenama vjerojatnosti (“bodovanje”). Nastojimo pružiti informacije koje su točne i potpune. Međutim, zbog stalno mijenjanja baza podataka i oslanjanja na vanjske izvore ne možemo prihvatiti odgovornost za informacije u ovom izvješću tvrtke koje su ažurne, točne ili potpune, osim u slučajevima grubog nemara ili namjere. Za sve posljedice odluka donesenih na temelju ovog izvješća odgovornost je isključivo korisnika. Autorska prava © 2021 Dun & Bradstreet Inc., Jacksonville (Florida), SAD. Sva prava pridržana.

Za sve pojedinosti pogledati

<http://www.poslovna.hr/>